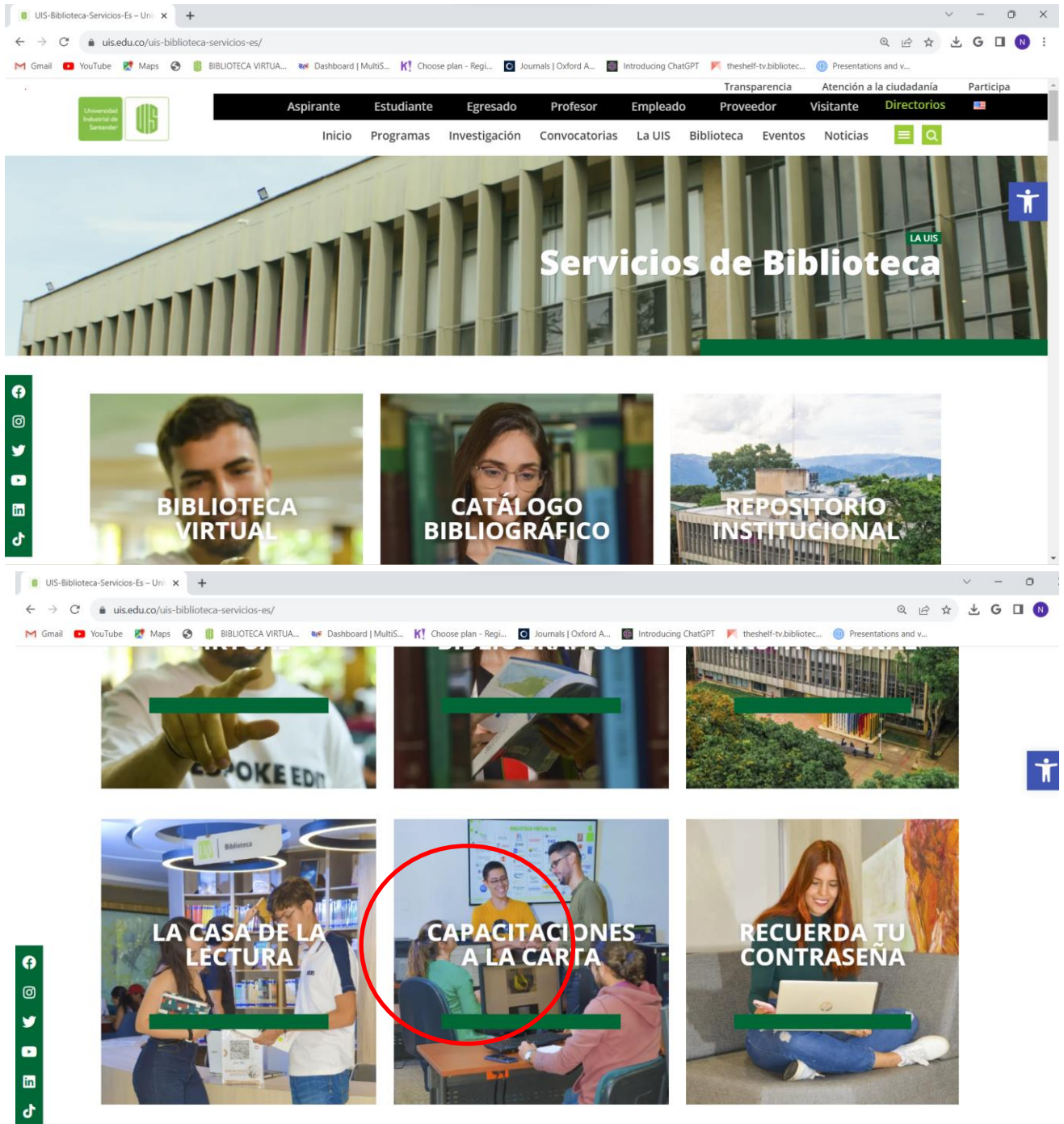


## PASOS PARA INGRESAR A LA PLATAFORMA THE SHELF

1. Ingresar a la página principal de la biblioteca y entrar a la CASA DE LA LECTURA



2. Dentro de **LA CASA DE LA LECTURA**, ingresar a **The Shelf** ubicado en la parte izquierda y dar clic en

la sección denominada “**plantilla de registro**”, la cual deben descargar y llenar con la información pertinente de los estudiantes que van a disfrutar del diverso contenido que tiene la plataforma y, finalmente, enviar dicha plantilla al correo [libruis@uis.edu.co](mailto:libruis@uis.edu.co).

uis.edu.co/uis-la-casa-de-la-lectura-es/

Multiskills

Odilo University

Léctimus

**The Shelf**

Biblioteca Satélite

PLATAFORMA  
**The Shelf**

Plataforma que cuenta con el mejor contenido streaming de cine, documentales, cortometrajes, más de 500 obras de ópera y teatro, más de 40 millones de canciones para escucha online y offline todo tipo de música, con las mejores series y juegos didácticos, todo ello en español desde cualquier lugar y dispositivo. Además transmite sesiones de cineclub o eventos en vivo para toda la Comunidad Universitaria. Todo lo anterior, podrá ser disfrutado mediante “tickets” que permiten vivir una verdadera experiencia de cine de manera virtual.

**Acceda a The Shelf** mediante la creación de una cuenta personal en la plataforma, diligenciando el correo electrónico y la contraseña de preferencia, elegir el país: Colombia, la biblioteca: Universidad Industrial de Santander – Bucaramanga y en el campo de Número de tarjeta de biblioteca (Library card number): su número de documento de identidad.

Cabe resaltar que el uso de esta plataforma será principalmente dedicado a la presentación de películas que representen alguno de los libros que se usarán en el semestre en la nueva colección de la Biblioteca Satélite, con el fin de realizar una reflexión a partir de las dos versiones artísticas de una determinada obra y exponer la postura personal de esta actividad.

- Instructivo de ingreso
- **Plantilla para registro**

ENLACES A LAS  
**Plataformas**

3. Luego debe volver a la sección de The Shelf en LA CASA DEL LIBRO y darle clic en acceder.

Multiskills

Odilo University

Léctimus

**The Shelf**

Biblioteca Satélite

PLATAFORMA  
**The Shelf**

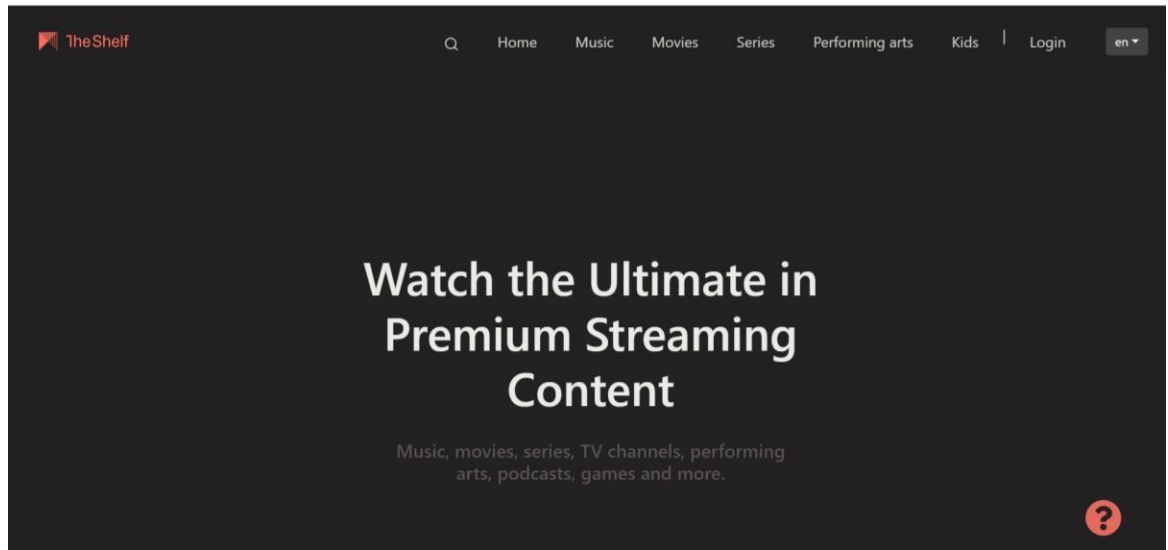
Plataforma que cuenta con el mejor contenido streaming de cine, documentales, cortometrajes, más de 500 obras de ópera y teatro, más de 40 millones de canciones para escucha online y offline todo tipo de música, con las mejores series y juegos didácticos, todo ello en español desde cualquier lugar y dispositivo. Además transmite sesiones de cineclub o eventos en vivo para toda la Comunidad Universitaria. Todo lo anterior, podrá ser disfrutado mediante “tickets” que permiten vivir una verdadera experiencia de cine de manera virtual.

**Acceda a The Shelf** mediante la creación de una cuenta personal en la plataforma, diligenciando el correo electrónico y la contraseña de preferencia, elegir el país: Colombia, la biblioteca: Universidad Industrial de Santander – Bucaramanga y en el campo de Número de tarjeta de biblioteca (Library card number): su número de documento de identidad.

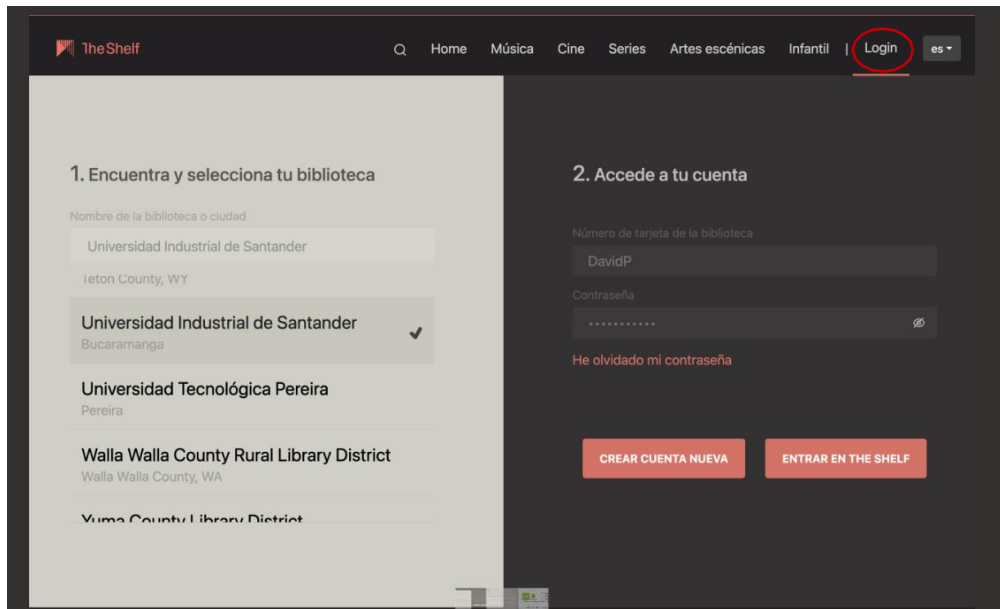
Cabe resaltar que el uso de esta plataforma será principalmente dedicado a la presentación de películas que representen alguno de los libros que se usarán en el semestre en la nueva colección de la Biblioteca Satélite, con el fin de realizar una reflexión a partir de las dos versiones artísticas de una determinada obra y exponer la postura personal de esta actividad.

- Instructivo de ingreso
- **Plantilla para registro**

ENLACES A LAS  
**Plataformas**



4. Luego de ingresar al enlace debe registrarse. Esto es muy sencillo, solo debe dirigirse a la parte superior de la página y dar clic en "**Login**". Después, en la pantalla siguiente buscar la biblioteca de la Universidad Industrial de Santander, hacer clic en ella y en la parte derecha pulsar en "**crear cuenta nueva**", tal y como se ve en la imagen más abajo. Además, en el proceso de creación de su cuenta debe tener en consideración que el campo "**Número de tarjeta de biblioteca**" es equivalente al número de su documento de identidad



5. Una vez terminado el proceso igualmente deben acceder a través de "**Login**", haciendo clic en la biblioteca a la que pertenecen e introduciendo su documento de identidad y la contraseña que hayan definido previamente en el proceso de registro.

**Crear Cuenta**

1. Tu información

2. Elige tu biblioteca

3. Tarjeta de biblioteca

Número de tarjeta de biblioteca\*

Apellido\*

Nombre\*

PIN del carnet\*

Estoy de acuerdo con los [términos y condiciones](#) de la plataforma.

Atrás Finalizar

- Después del registro debe dar clic en “go to TheShelf” y comenzar a disfrutar todas sus funciones.

